



SANTA ANITA

FOODSERVICE



Santa Anita Food Service es la elección idónea para tu negocio.


Todas nuestras colecciones han sido diseñadas para el uso continuo y seguro dentro de la cocina, con un toque innovador para un emplatado perfecto gracias a la versatilidad y variedad de estilos disponibles.

Hechos para la cocina, diseñados para tu mesa.



CONTENIDO

<p>► 04</p> <p>Acerca de Santa Anita Food Service</p>	<p>06</p> <p>Características de nuestros productos</p>	<p>► 10</p> <p>Sección Profesional</p>	<p>12</p> <p>Línea Glacial</p>	<p>16</p> <p>Línea Ecos del Mundo</p>	<p>22</p> <p>Línea Gourmet</p>	<p>24</p> <p>Línea Atelier</p>	<p>32</p> <p>Línea Elegance</p>
<p>36</p> <p>Línea Messina</p>	<p>38</p> <p>Productos Personalizados</p>	<p>40</p> <p>Peltre de Mesa</p>	<p>► 44</p> <p>Sección Durezza</p>	<p>46</p> <p>Colección Madrileña</p>	<p>48</p> <p>Colección Barroco</p>	<p>50</p> <p>Vinafera Blanch</p>	<p>52</p> <p>Colección Mauve</p>
<p>56</p> <p>Colección Círcles</p>	<p>58</p> <p>Colección Diamonds</p>	<p>60</p> <p>Colección Antartic</p>	<p>62</p> <p>Colección Talavera</p>	<p>64</p> <p>Colección Melamina</p>	<p>► 68</p> <p>Sección Durezza Elite</p>	<p>70</p> <p>Colección Sarape</p>	<p>74</p> <p>Logísticos</p>



NUESTRA ESENCIA, TU EXPERIENCIA

Santa Anita, empresa mexicana que pertenece a Grupo Industrial Saltillo, con más de 25 años en la industria. Diseñamos, manufacturamos y comercializamos productos para la mesa.

Santa Anita FoodService® es una marca reconocida en la industria Hotelera y Restaurantera. Contamos con un amplio portafolio, hecho con materiales de máxima calidad otorgando resistencia para el uso rudo y profesional en diferentes negocios de la industria y satisfaciendo las necesidades y gustos más exigentes.

Estamos presentes en las cocinas y negocios de nuestro país y hemos traspasado fronteras a países vecinos asegurando que cada una de nuestras colecciones sea la mejor inversión para tu negocio.

Ubicados en la ciudad de Saltillo

Coahuila sobre Blvd. Isidro López Zertuche No. 4876 y con una superficie superior a 10 hectáreas, somos fuente principal de ingresos para más de 400 familias.

Albergamos el talento de personal con alta experiencia en todas las áreas desde la creación, manufactura, distribución y comercialización.

Santa Anita FoodService® es una empresa reconocida como socialmente responsable (ESR) desde hace más de 10 años. Contamos con un programa de contratación y capacitación constante para colaboradores con capacidades diferentes;

adecuamos áreas de trabajo que les permiten colaborar dentro de la empresa cuidando siempre de su integridad física y emocional.

Con lo anterior estamos seguros y orgullosos de compartirles que cada uno de nuestros productos ha sido elaborado cumpliendo los más altos estándares de calidad con una personalidad única en su diseño, la cual nos distingue en cualquier espacio.



Hechos para la cocina,
diseñados para tu mesa.



PORCELANA DE ALTO DESEMPEÑO

La Porcelana **Santa Anita FoodService®** es perfecta para el uso profesional en Hoteles, Restaurantes y Cafeterías.

En una industria donde el servicio determina la experiencia del comensal resulta primordial asegurar que los insumos base, como lo es la loza, facilite el trabajo del staff en el negocio.

Es por ello que cada pieza mantiene características de resistencia y durabilidad dignas de una inversión inteligente para cada tomador de decisiones.

Cada producto de la Porcelana Santa Anita Food Service ha sido diseñado para lograr un desempeño impecable y una apariencia única.



CUBIERTA VÍTREA

Adicionalmente, cada uno de nuestros productos cuenta con una cubierta vítrea horneada a más de 1,200 grados.

Este recubrimiento completo facilita el mantenimiento y la limpieza de cada pieza entre servicio y servicio. Lo que a su vez evita la formación de manchas, bacterias y hongos sobre su superficie.

Su acabado proporciona una alta resistencia y durabilidad, por lo que los diseños de tu loza permanecerán nítidos a través del tiempo garantizando que la imagen de tu negocio resalte de mesa en mesa al momento de servir cada platillo.





EXCELENCIA EN EL DESEMPEÑO

La ingeniería de producto y diseño de todo nuestro portafolio profesional avala el desempeño de las colecciones con características de:

Choque Térmico 180°, lo que los hace ideales para manipular alimentos y terminar de preparar platillos gratinados o caramelizados dentro de la cocina.

ESTILO Y ELEGANCIA

Nuestra porcelana no es porosa, por lo tanto ofrece a los chefs y/o cocineros la oportunidad para destacar sus creaciones en cada menú debido a que los ingredientes de su platillo lucirán impecables al interactuar sobre la superficie de la loza independientemente del estilo o diseño que tenga la colección de tu negocio.



Resistencia al Rayado: Garantiza el uso continuo de cubiertos evitando que se dañen o desgasten prematuramente.

Resistencia al Despostillado: Su diseño único reforzado asegura que su almacenamiento y manejo continuo no deteriore la apariencia de las piezas.

La Porcelana **Santa Anita FoodService®** es una inversión segura para tu negocio.



ATRIBUTOS



ANTIRAYADO



CALIDAD



CHOQUE TÉRMICO



BAJA ABSORCIÓN DE AGUA



USO EN HORNO



USO EN LAVAVAJILLAS

PROFESSIONAL



LÍNEA GLACIAL

Con más de 25 años en el mercado enalteciendo la gastronomía en nuestro país.

Es ícono dentro de nuestro portafolio de productos para Hoteles, Restaurantes y Cafeterías al ser porcelana con esmalte de alta resistencia que garantizan su funcionalidad en tu negocio con versatilidad e innovación en diseño, una gran variedad de piezas disponibles, ideal para restaurantes y hoteles de alto tráfico.

Hechos para la cocina, diseñados para tu mesa.



PLATO BASE
32 cm (12 3/5")
Código 309052



PLATO TRINCHE
28 cm (11") Código 310021
26 cm (10 1/4") Código 309040
23 cm (9") Código 309041
19 cm (7 1/2") Código 309042
16 cm (6 2/7") Código 309043



PLATO PASTA BOWL
31 cm (12 1/5")
Código 310089



PLATO CACEROLA
23 cm (9")
Código 309045



PLATO COMPOTA
230 mL (8 oz)
Código 309046



PLATO CAFÉ
16 cm (6 2/7")
Código 309049



PLATO SOPERO
23 cm (9") 300 mL (10 oz)
Código 309044



PLATO EMBROCABLE
15 cm (6")
Código 309051



PLATO OVALADO
33 cm (13")
Código 309047

27 cm (10 5/8")
Código 309048



PLATO MOKA
12 cm (4 5/7")
Código 309050



TAZÓN CÓNICO
550 mL (19 oz)
Código 313899



TAZÓN CEREAL
500 mL (17 oz)
Código 309058



TAZA CLÁSICA
220 mL (7.5 oz)
Código 309053



TAZA SANTA ANITA
210 mL (7 oz)
Código 312812



TAZA HUEVO
200 mL (7 oz)
Código 312818



TAZÓN SOPERO
350 mL (12 oz)
Código 309056



TAZA CONSOMÉ
220 mL (7.5 oz)
Código 310088



CAFETERA
540 mL (19 oz)
Código 312807



TAZA MUG
290 mL (10 oz)
Código 309054



TAZA EMBROCABLE
190 mL (6.5 oz)
Código 309057



TAZA MOKA
90 mL (3 oz)
Código 309055



LECHERA
320 mL (11 oz)
Código 312808



TETERA
290 mL (10 oz)
Código 312811



SALSERA
300 mL (10 oz)
Código 309059



MANTEQUILLERA
80 mL (3 oz)
Código 312809



AZUCARERA P/SOBRES
n/a
Código 309060



AZUCARERA C/TAPA
200 mL (7 oz)
Código 312806



CREMERA INDIVIDUAL
60 mL (2 oz)
Código 312810

LÍNEA ECOS DEL MUNDO

Esta diversidad de colores permiten destacar los platillos y las creaciones culinarias de los chefs al momentos de servirlos.

Todas las piezas son elaboradas cuidadosa y delicadamente una a una por lo que su textura y acabados son únicos.



PLATO TRINCHE
28 cm (11") Código 319516
23 cm (9") Código 319515
19 cm (7 1/2") Código 319514



PLATO CASEROLA
23 cm (9")
Código 319517



COLECCIÓN MANHATTAN

Manhattan, perfecta definición de elegancia. Inspirado en la distinción de cada platillo para un emplatado exquisito.



TARRO
310 mL (10.5 oz)
Código 319518



TAZÓN CEREAL
500 mL (17 oz)
Código 319513



TAZÓN SOPERO
350 mL (12 oz)
Código 319512



TAZÓN CÓNICO
400 mL (13.1 oz)
Código 319511



TAZA CONSOMÉ
220 mL (7.5 oz)
Código 319510



COLECCIÓN
CHICAGO

Chicago, un sitio donde los viajeros pueden experimentar las frías brisas que vienen del lago Michigan y barren las calles de la ciudad, dándole un toque mágico. Esta colección ofrece a los comensales una vista inolvidable de cada platillo.



PLATO TRINCHE
28 cm (11") Código 319158
23 cm (9") Código 319157
19 cm (7 1/2") Código 319156



TARRO
310 mL (10.5 oz)
Código 319153



TAZÓN CEREAL
500 mL (17 oz)
Código 319554



TAZÓN SOPERO
350 mL (12 oz)
Código 319558



TAZÓN CÓNICO
400 mL (13.1 oz)
Código 319154



TAZA CONSOMÉ
220 mL (7.5 oz)
Código 319152



COLECCIÓN
ALASKA

Alaska, creada para convertir los platillos en la aurora boreal de cada evento.



PLATO TRINCHE
28 cm (11") Código 320136
23 cm (9") Código 320137
19 cm (7 1/2") Código 320138



TARRO
310 mL (10.5 oz)
Código 320142



TAZÓN CEREAL
500 mL (17 oz)
Código 320141



TAZÓN SOPERO
350 mL (12 oz)
Código 320140



TAZÓN CÓNICO
400 mL (13.1 oz)
Código 320139



TAZA CONSOMÉ
220 mL (7.5 oz)
Código 320143



COLECCIÓN
ZURICH

Zurich, inspirada en la ciudad de La Casa del Chocolate, esta colección realza los colores que brindan los alimentos en el emplatado, ya que su acabado sobrio da ese toque sofisticado a la mesa..



PLATO TRINCHE
28 cm (11") Código 321136
23 cm (9") Código 321137
19 cm (7 1/2") Código 321138



TARRO
310 mL (10.5 oz)
Código 321339



TAZÓN CEREAL
500 mL (17 oz)
Código 321340



TAZÓN SOPERO
350 mL (12 oz)
Código 321362



TAZÓN CÓNICO
400 mL (13.1 oz)
Código 321360



TAZA CONSOMÉ
220 mL (7.5 oz)
Código 321363



LÍNEA
Pompeya

COLECCIÓN
POMPEYA

Pompeya simboliza sofisticación. Reflejará la autenticidad de los platillos convirtiéndolos en el ícono de la mesa.



TAZÓN CEREAL
500 mL (17 oz)
Código 320131



TAZÓN SOPERO
350 mL (12 oz)
Código 320132



TAZÓN CÓNICO
400 mL (13.1 oz)
Código 320133



TAZA CONSOMÉ
220 mL (7.5 oz)
Código 320135



PLATO TRINCHE
28 cm (11") Código 320128
23 cm (9") Código 320134
19 cm (7 1/2") Código 320129



TARRO
310 mL (10.5 oz)
Código 320130



LÍNEA
Morelia

COLECCIÓN
MORELIA

Inspirada en las tradiciones y la historia de nuestro país, la belleza y contraste de sus colores reconoce los sabores más exquisitos y la sazón única mexicana dando la oportunidad de presentar cada platillo con un estilo único.



PLATO TRINCHE
28 cm (11")
Código 321824



PLATO TRINCHE
23 cm (9")
Código 321823



TAZÓN CEREAL
500 mL (17 oz)
Código 321826



TAZÓN CÓNICO
400 mL (13.1 oz)
Código 321662



TARRO
310 mL (10.5 oz)
Código 321825



PLATO TRINCHE
19 cm (9")
Código 321823

LÍNEA GOURMET

ideal para la cocina creativa. Reinventando la forma de expresar cada platillo.



GOURMET MANHATTAN



PLATO GOURMET
26 cm (10,2")
Código 321657



PLATO GOURMET
24 cm (9,4")
Código 321663



PLATO GOURMET
20 cm (7,9")
Código 321659



PLATO GOURMET
18 cm (7")
Código 321664

GOURMET ALASKA



PLATO GOURMET
26 cm (10,2")
Código 321658



PLATO GOURMET
24 cm (9,4")
Código 321665



PLATO GOURMET
20 cm (7,9")
Código 321660



PLATO GOURMET
18 cm (7")
Código 321666

GOURMET CHICAGO



PLATO GOURMET
26 cm (10,2")
Código 323248



PLATO GOURMET
24 cm (9,4")
Código 323249



PLATO GOURMET
20 cm (7,9")
Código 323250



PLATO GOURMET
18 cm (7")
Código 323251

PRÓXIMAMENTE PLATO GOURMET 28 CM PARA TODAS SUS COLECCIONES.

LÍNEA ATELIER

Resalta la experiencia culinaria de tus comensales sirviendo cada platillo sobre las colecciones exclusivas de Atelier Santa Anita Food Service con diseños asombrosos que van desde los estilos más contemporáneos hasta los más clásicos que serán el lienzo perfecto para la creación del chef.

Atelier

Para un emplatado distintivo



COLECCIÓN GOLD AND ART



PLATO CACEROLA
23 cm (9")
Código 322609



PLATO REGINA
23 cm (9")
Código 322612



PLATO GOURMET
26 cm (10.2")
Código 322610



PLATO REGINA
28 cm (11")
Código 322611




PLATO REGINA
19 cm (7.5")
Código 322613





COLECCIÓN
BROWN LIFE



PLATO REGINA
28 cm (11")
Código 322622



PLATO GOURMET
26 cm (10.2")
Código 322624



PLATO REGINA
23 cm (9")
Código 322621



PLATO REGINA
19 cm (7.5")
Código 322620



PLATO CACEROLA
23 cm (9")
Código 322631



TARRO
310 mL (10.5 oz)
Código 322625

COLECCIÓN COSMIC PEACH



PLATO REGINA
28 cm (11")
Código 322547



PLATO REGINA
23 cm (9")
Código 322546



PLATO REGINA
19 cm (7.5")
Código 322545



PLATO CACEROLA
23 cm (9")
Código 322579



TARRO
310 mL (10.5 oz)
Código 322558



TAZÓN CEREAL
500 mL (17 oz)
Código 322559



TAZÓN CÓNICO
550 mL (18.5 oz)
Código 322562



TAZÓN CÓNICO
400 mL (13.1 oz)
Código 322560





COLECCIÓN CHIC GRAY



PLATO REGINA
28 cm (11")
Código 322619



PLATO REGINA
23 cm (9")
Código 322618



PLATO REGINA
19 cm (7.5")
Código 322617



PLATO GOURMET
26 cm (10.2")
Código 322616



PLATO CACEROLA
23 cm (9")
Código 322614



TARRO
310 mL (10.5 oz)
Código 322659



TAZÓN CEREAL
500 mL (17 oz)
Código 322655



TAZÓN CÓNICO
550 mL (18.5 oz)
Código 322637



TAZÓN CÓNICO
400 mL (13.1 oz)
Código 322638

LÍNEA ELEGANCE

Línea de productos de Porcelana Europea con la más alta calidad.

Cada cliente podrá percibir el valor de tu negocio para consentir a sus consumidores.

Inspirada en diseños de tendencia, vanguardia en sus formas y con una gran variedad de piezas y complementos de fina porcelana.



PLATO BASE
29.5 cm (11.6") Código 301652

PLATO TRINCHE
25.4 cm (10") Código 301645



PLATO RECTANGULAR
35 cm (13 7/9") Código 301651
32 cm (12 3/5") Código 301650
25 cm (9 5/6") Código 301654



PLATO SOPERO
22 cm (8 2/3") 300 mL (10 oz)
Código 301647



TAZÓN CERAL
16 cm (6 2/7") 410 mL (13.8 oz)
Código 301653



PLATO CAFÉ
14 cm (5 1/2")
Código 313749



PLATO MOKA
8 cm (3 1/7")
Código 313747



PLATO PASTEL
20 cm (8")
Código 316197



TARRO CAPUCHINO
300 mL (10 oz)
Código 301661



TAZA MOKA
100 mL (3.5 oz)
Código 313746



TAZA CAFÉ
210 mL (7 oz)
Código 313748



PLATO TRINCHE

31.5 cm (12.4") Código 319039
 27.5 cm (10.8") Código 319541
 26 cm (10.2") Código 319041
 19.5 cm (7.7) Código 319035



PLATO SOPERO

20 cm (7.9") 300 mL (10 oz)
 Código 319037



PLATO TRINCHE

32.5 cm (12.8") Código 319034
 27 cm (10.6") Código 319036
 21.5 cm (8.5") Código 319038



PLATO SOPERO

22.5 cm (8.8")
 560 mL (19.7 oz)
 Código 319040



SALSERA

450 mL (15 oz)
 Código 301655



CREMERA

300 mL (10 oz)
 Código 301659



TETERA

1.7 L (35.1 oz)
 Código 301660



SALERO

Código 301656

PIMIENTERO

Código 301657



TAZÓN CEREAL

16 cm (6 2/7") 560 mL (19.7 oz)
 Código 319542



AZUCARERA

250 mL (8.5 oz)
 Código 301658



LÍNEA MESSINA

Nueva Línea de Porcelana Europea con la más alta calidad. Amplia variedad de piezas que dan un estilo refinado y realzan la presentación del emplatado.

Gracias a su diseño elegante, te permitirá lucir hasta el más pequeño detalle de tu platillo.



PLATO PASTA BOWL
21 cm (8") Código 322902
26 cm (10") Código 322903
30 cm (11") Código 322907



PLATO TRINCHE RECTANGULAR
22x13 cm (8x5")
Código 322912

34x20 cm (13x8")
Código 322913



PLATO COUPE OVALDO
30x22 cm (12x9")
Código 322901



PLATO TRINCHE REDONDO
30 cm (11")
Código 322914



PLATO PASTA REDONDO
26 cm (10") Código 322906
29 cm (11") Código 322905



PLATO TRINCHE CUADRADO
21 cm (8") Código 322904
26 cm (10") Código 322915
30 cm (11") Código 322909



TAZÓN CUADRADO
100 mL (3 oz)
Código 322916



PLATO CACEROLA
17 cm (7")
Código 322900



TAZÓN DE ARROZ REDONDO
12 cm (4 3/4") Código 322917
15 cm (6") Código 322917



PLATO TRINCHE OVALADO
24 cm (9 1/2")
Código 322910

36 cm (14")
Código 322911



PRODUCTOS PERSONALIZADOS

Potencializa la imagen de tu negocio a través de la loza personalizada.

Contamos con una amplia variedad de piezas para servir y presentar alimentos que ahora pueden llevar tu distintivo de marca; desde tu logo hasta un diseño completo

que represente la imagen de tu negocio.

Desarrollamos más de 1,000 combinaciones de colores y tonos disponibles para aplicación sobre diferentes áreas de las piezas para tu decorado personalizado.





PELTRE DE MESA

CINSA, con más de 95 años acompañando a la gastronomía mexicana orgullosamente patrimonio de la humanidad. Es por eso que nuestra cocina mexicana y nuestro peltre para servir van de la mano para crear el ambiente, sabor y colorido de las recetas clásicas de la cocina mexicana.

Línea tradicional para dar a tus platillos un estilo único y una sensación clásica.

La variedad de modelos disponibles es ideal para combinarla en cualquier ocasión.



ATRIBUTOS



CALIDAD

Nuestros productos están fabricados con lámina de acero y una cubierta vitrificada que protege el contacto directo con los alimentos, conservándolos a la temperatura ideal.



SUPERFICIE VITRIFICADA

La superficie vitrificada permite que no se alteren los sabores ni las propiedades de los alimentos, haciendo que los platillos conserven su sabor original.



RESISTENTE Y DURABLE

Gracias a las propiedades del peltre, nuestras piezas conservan su color y brillo originales, garantizando que en cada uso tengan una apariencia como nueva.



HIGIÉNICO

Por la composición de nuestros materiales, cada producto está libre de tóxicos, es anti-bacterial y fácil de lavar, haciendo que la limpieza sea más eficiente.



APTO PARA HORNO Y PARRILLA

Las piezas de acero vitrificado son ideales para uso en horno convencional y parrillas, por lo que se podrán utilizar a altas temperaturas sin perder sus propiedades.



PLATO TRINCHE
30 cm (11 4/5") Código 315629
26 cm (10 1/4") Código 315627
22 cm (8 2/3") Código 315625



TARRO CERVECERO
620 mL (21 oz)
Código 315634



SALSERA
375 mL (13 oz)
Código 317893



CAFETERA
600 mL (20 oz)
Código 315600



PLATO TRINCHE
30 cm (11 4/5") Código 315628
26 cm (10 1/4") Código 315626
22 cm (8 2/3") Código 315624



TARRO CERVECERO
620 mL (21 oz)
Código 315633



SALSERA
375 mL (13 oz)
Código 317892



CAFETERA
600 mL (20 oz)
Código 315599



PLATO TRINCHE CON ALA
32 cm (12 3/5") Código 315279
27 cm (10 5/8) Código 315288
24 cm (9 4/9") Código 315276
16 cm (6 2/7") Código 315289



TAZA CAFÉ
360 mL (12 oz)
Código 315643



BOWL
1 L (34 oz)
Código 315638
500 mL (17 oz)
Código 315636



COMAL
28 cm (11")
Código 315290



PLATO TRINCHE CON ALA
32 cm (12 3/5") Código 315285
27 cm (10 5/8) Código 315278
24 cm (9 4/9") Código 315286
16 cm (6 2/7") Código 315275



TAZA CAFÉ
360 mL (12 oz)
Código 315642



BOWL
1 L (34 oz)
Código 315637
500 mL (17 oz)
Código 315635



OLLA
1 L (34 oz)
Código 315607



CHAROLA
28 cm (11")
Código 315281



PLATO MULTIUSOS
1.1 L (37 oz)
Código 315623



OLLA
1 L (34 oz)
Código 315608



TORTILLERO
20 cm (7 1/2")
Código 318635



MEZCALERO
85 mL (3 oz)
Código blanco 315752
Código negro 315757



CUCHARA P/SALSAS
Código blanca 315602
Código negra 315603



PLATO MULTIUSOS
800 mL (27 oz)
Código 315620



CHAROLA
28 cm (11")
Código 315287

DUREZZA



Versátil colección de piezas en porcelana, es ideal para quienes brindan el servicio de banquetes ya que su gran variedad de modelos te permitirá complementar y distinguir el servicio que tu negocio ofrece para cada tipo de evento.

COLECCIÓN MADRILEÑA

Ideal para darle un montaje perfecto a la mesa por su diseño único, variedad y capacidad en sus piezas.



PLATO TINCHE
27 cm (10 5/8")
Código 38515

24 cm (9 4/9")
Código 36071

16 cm (6 2/7")
Código 319134



PLATO SOPERO
700 mL (24 oz)
Código 3851



PLATO PASTEL
20 cm (7 7/8")
Código 38519



PLATO P/ TAZA
16 cm (6 2/7")
Código 38520



TAZA
290 mL (10 oz)
Código 38521



TAZÓN SOPERO
350 mL (12 oz)
Código 38934



TAZÓN CEREAL
500 mL (17 oz)
Código 300015

COLECCIÓN BARROCO

Hará lucir de la mejor forma los platillos más representativos de tu negocio.



PLATO TRINCHE
27.5 cm (11")
Código 3188



PLATO SOPERO
390 mL (13.5 oz)
Código 3234



PLATO PANERO
16 cm (6 2/7")
Código 320563



TAZA
290 mL (10 oz)
Código 3268



PLATO PASTEL
20 cm (7 7/8")
Código 3167





VINAFERA BLANCH

Da un toque de frescura y calidez a tu platillo.



PLATO TRINCHE
27 cm (10 5/8")
Código 3746



PLATO SOPERO
480 mL (16.2 oz)
Código 3765



PLATO PASTEL
20 cm (7 7/8")
Código 3738



TAZA
290 mL (10 oz)
Código 3770



PLATO P/ TAZA
16 cm (6 2/7")
Código 3740

COLECCIÓN MAUVE

Ideal para cualquier ocasión, con su diseño inspirado en perlas dará un toque único a tu evento.



MAUVE BLANCO



PLATO TRINCHE
27 cm (10 5/8")
Código 317066



PLATO SOPERO
700 mL (24 oz)
Código 317067



PLATO PASTEL
19 cm (7 1/2")
Código 317068



TAZA
290 mL (10 oz)
Código 317070



PLATO P/ TAZA
16 cm (6 2/7")
Código 317069

MAUVE GRIS



PLATO TRINCHE
27 cm (10 5/8")
Código 317211



PLATO SOPERO
700 mL (24 oz)
Código 317212



PLATO PASTEL
19 cm (7 1/2")
Código 317213



TAZA
290 mL (10 oz)
Código 317215



PLATO P/ TAZA
16 cm (6 2/7")
Código 317214



MAUVE TURQUESA



PLATO TRINCHE
27 cm (10 5/8")
Código 317221



PLATO SOPERO
700 mL (24 oz)
Código 317222



PLATO PASTEL
19 cm (7 1/2")
Código 317223



TAZA
290 mL (10 oz)
Código 317225



PLATO P/ TAZA
16 cm (6 2/7")
Código 317224

COLECCIÓN CIRCLES

Convertira tu platillo en una obra de arte,
enmarcándolo con su relieve circular.



PLATO SOPERO
400 mL (13.5 oz)
Código 314770



PLATO PASTEL
21cm (8 1/4")
Código 314771



PLATO TINCHE
26 cm (10 1/4")
Código 314769



PLATO P/ TAZA
16 cm (6 2/7")
Código 314772



TAZA
250 mL (8.5 oz)
Código 314773



TAZÓN SOPERO
500 mL (17.5 oz)
Código 320079



TAZÓN CEREAL
310 mL (10.9 oz)
Código 319433



COLECCIÓN DIAMONDS

Elegantes y sutiles líneas que destacan la forma de sus piezas dando un toque sofisticado a cada platillo.



PLATO TRINCHE
27 cm (10 5/8")
Código 321922



PLATO SOPERO
380 mL (12.8 oz)
Código 321923



PLATO PASTEL
20 cm (7 7/8")
Código 321924



TAZA
340 mL (11.4 oz)
Código 321926



PLATO P/ TAZA
16 cm (6 2/7")
Código 321925

COLECCIÓN ANTARTIC

Hará lucir tus platillos y dará un toque de distinción al servir, ideal para combinar con colores en la decoración de tu evento.



PLATO TRINCHE
25 cm (9 5/6")
Código 308189



PLATO SOPERO
610 mL (21 oz)
Código 308190



PLATO PASTEL
19 cm (7 1/2")
Código 308191



TAZA
230 mL (7.7 oz)
Código 308193



PLATO PARA TAZA
15 cm (6")
Código 308192



COLECCIÓN TALAVERA

Inspirada en la enorme diversidad y deliciosa gastronomía mexicana.

Ideal para servir deliciosos platillos típicos en un banquete o restaurante con temática mexicana.



TALAVERA PUEBLA



PLATO TRINCHE
27 cm (10 5/8")
Código 317275



PLATO SOPERO
700 mL (24 oz)
Código 317276



PLATO PASTEL
19 cm (7 7/8")
Código 317277



PLATO PARA TAZA
16 cm (6")
Código 317278



TAZA
290 mL (10 oz)
Código 317279

TALAVERA ATLIXCO



PLATO TRINCHE
27 cm (10 5/8")
Código 317265



PLATO SOPERO
700 mL (24 oz)
Código 317266



PLATO PASTEL
19 cm (7 7/8")
Código 317267



PLATO PARA TAZA
16 cm (6")
Código 317268



TAZA
290 mL (10 oz)
Código 317269

COLECCIÓN MELAMINA

Piezas ideales para comedores corporativos o industriales, cafeterías, fondas y taquerías.

Por sus características es perfecta para el uso intensivo.

ATRIBUTOS



Fácil almacenamiento.



Aptas para uso de alto tráfico.



Piezas apilables para su mejor almacenamiento.



Rápida reposición para tu negocio.





PLATO TRINCHE
25 cm (9 5/6") Código 35987
23 cm (9") Código 35989



PLATÓN TAMPIQUEÑO
33 cm (13") Código 35991
29 cm (11 3/7") Código 35988



PLATO TRINCHE
C/DIVISIÓN
28 cm (11")
Código 35997
Código 35995



CHAROLA
C/DIVISIÓN
28 cm (11")
Código 35995



PLATO P/CEREAL
396 mL (13.4oz)
Código 35985



PLATO SOPERO
400 mL (13.5 oz)
Código 35996



PLATO P/POSTRE
130 mL (4.4 oz)
Código 35986



PLATÓN
CUADRILONGO
25 cm (10")
Código 35994



PLATO AVENERO
Código 35948



TAZA
263 mL (8.9 oz)
Código 35993



TAZA
230 mL (7.7oz)
Código 35992



PLATO P/TAZA
13.7 cm (5.4")
Código 35990



DUREZZA ELITE



Bienvenidos a la elegancia y tradición.

Nos enorgullece presentar la nueva propuesta Durezza Elite, una exclusiva línea de platos inspirada en la rica diversidad y la deliciosa gastronomía global para representar de forma inigualable el estilo de cada chef, haciendo de cada ocasión un momento inolvidable.

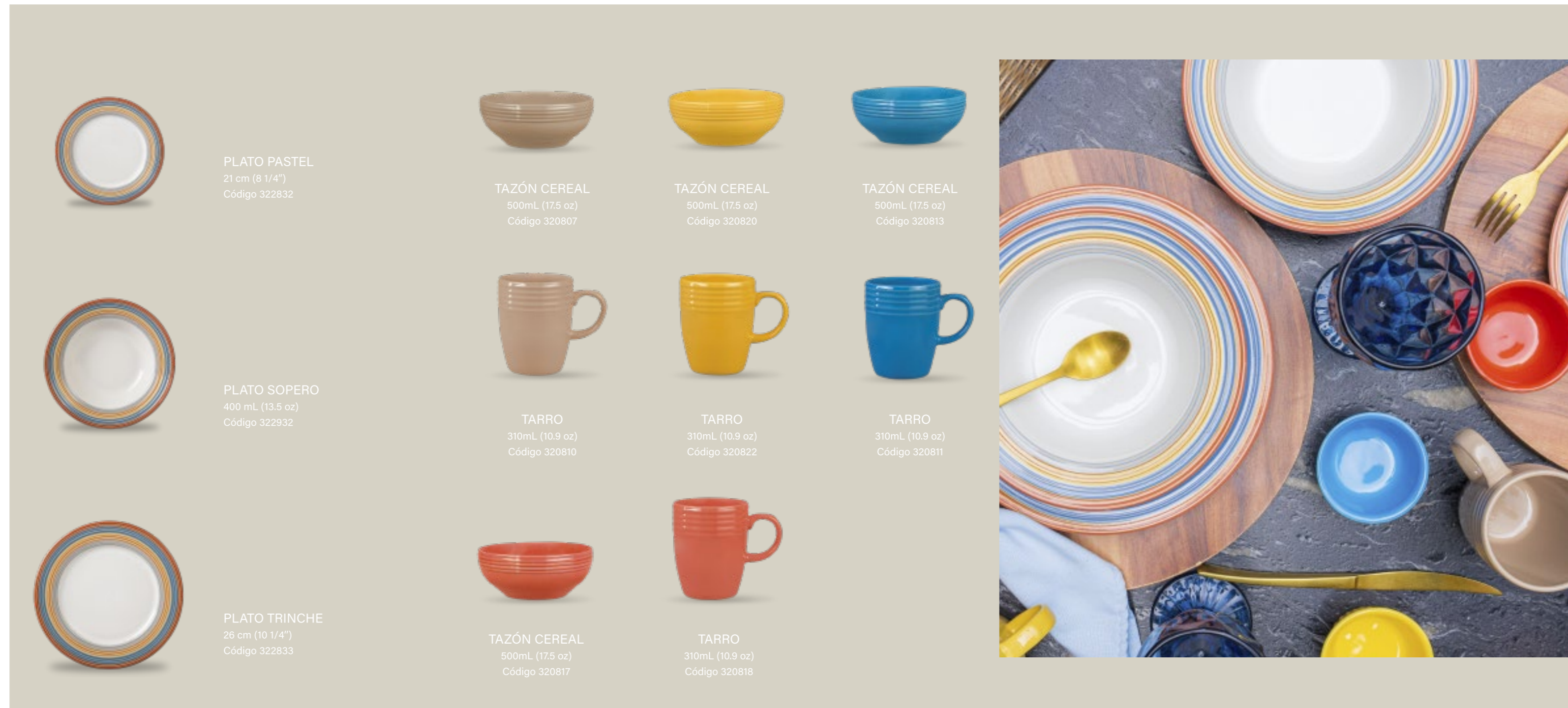


COLECCIÓN SARAPE

Bienvenidos a la elegancia y tradición.

Esta colección, cuidadosamente diseñada, captura la esencia del sarape, símbolo icónico que refleja la artesanía y el colorido de nuestra tierra.

Ideal para servir exquisitos platillos típicos en banquetes o restaurantes con temática mexicana. La línea Sarape ofrece una experiencia única y tradicional. Cada pieza está pensada para realzar la presentación de los platillos y hacer de cada comida una celebración de nuestras tradiciones.



PRÓXIMAMENTE
COLECCIÓN MELAMINA ELITE



PROFESIONAL | COLECCIÓN GLACIAL

CÓDIGO	DESCRIPCIÓN	PZS/CAJA	PESO NETO (KG)	PESO BRUTO (KG)	LONGITUD (CM)	ANCHO (CM)	ALTURA (CM)	M³	ESTIBA	CAJAS / CAMA
309043	PLATO TRINCHE 16 CM	36	8,45	8,90	33,3	17,3	16,8	0,009	108	18
309042	PLATO TRINCHE 19 CM	36	15,74	16,18	39,5	19,2	20	0,015	75	15
309041	PLATO TRINCHE 23 CM	36	20,03	20,90	48,2	18	24	0,02	48	12
309040	PLATO TRINCHE 26 CM	24	17	17,47	27	23,8	27,2	0,017	48	16
310021	PLATO TRINCHE 28 CM	24	18,06	18,90	28,8	23,6	29	0,019	36	12
309052	PLATO BASE 32 CM	6	6,78	7,30	32,5	32,5	8,4	0,088	99	11
309048	PLATO OVALADO 27 CM	18	10,38	11	42,6	29,2	12,6	0,015	64	8
309047	PLATO OVALADO 33 CM	18	15,23	16,69	48,5	33,2	12,1	0,0194	36	6
309044	PLATO SOPERO 23 CM	36	20,14	20,90	47,8	21,6	24	0,024	40	10
309045	PLATO CACEROLA 23 CM	36	20,89	21,33	44,8	23	25	0,025	40	10
309046	PLATO COMPOTA 230 ML	36	7,91	8,40	30,2	18,7	15,5	0,008	108	18
310089	PLATO PASTA BOWL 31 CM	4	7,47	7,97	33	32,3	10	0,011	99	11
309056	TAZÓN SOPERO 350 ML	36	12,2	12,72	39,4	39,4	25,4	0,03943	24	6
313898	TAZÓN CÓNICO 400 ML	36	18,11	18,61	46,9	46,9	27,4	0,06	16	4
309058	TAZÓN CEREAL 500 ML	36	18,11	18,61	46,9	46,9	27,4	0,06	16	4
313899	TAZÓN CÓNICO 550 ML	36	15,91	17,25	46,9	46,9	27,6	0,06	16	4
309055	TAZA MOKA 90 ML	36	5,5	6	35	23,6	23,5	0,019	60	12
309057	TAZA EMBROCABLE 190 ML	36	8,07	9	37,6	32,8	23,4	0,028	45	9
312818	TAZA HUEVO 200 ML	36	8,84	9,34	33,2	25	27,9	0,023	48	12
312812	TAZA SANTA ANITA 210 ML	36	8,57	9,40	37,6	32,8	23,4	0,028	45	9
309053	TAZA CLÁSICA 220 ML	36	7,23	8,60	41,6	35,9	20,4	0,03	45	9
310088	TAZA CONSOMÉ 220 ML	36	7,03	7,80	41,6	35,9	20,4	0,03	45	9
309054	TAZA MUG 290 ML	24	8,7	9,20	38	33	19,4	0,024	54	9
309050	PLATO MOKA 12 CM	36	6,42	6,87	25,7	17,5	13	0,005	120	20
309051	PLATO EMBROCABLE 15 CM	36	8,11	9,10	30,2	18,7	15,5	0,008	108	18
309049	PLATO CAFE 16 CM	36	8,97	9,20	32,2	19,2	16,5	0,01	108	18
312810	CREMERA INDIVIDUAL 60 ML	36	5,31	5,81	34,4	25,9	15	0,013	60	12
312811	TETERA 290 ML	36	14,75	15,25	43,5	40,5	32,5	0,057	16	4
309059	SALSERA 300 ML	12	3,23	3,73	37,4	28	17,2	0,001	72	12
312808	LECHERA 320 ML	36	14,33	14,83	43,5	40,5	32,5	0,057	16	4
312807	CAFETERA 540 ML	24	12,05	12,60	43,2	41,2	33,6	0,059	16	4
312806	AZUCARERA C/TAPA 200 ML	12	3,72	4,22	29,5	19,5	18,5	0,01	75	15
309060	AZUCARERA P/SOBRES	12	2,17	2,80	24	20,5	14	0,006	120	20
312809	MANTEQUILLERA 80 ML	36	5,31	5,81	34,4	25,9	15	0,013	72	12

PROFESIONAL | ECOS DEL MUNDO

CÓDIGO	DESCRIPCIÓN	PZS/CAJA	PESO NETO (KG)	PESO BRUTO (KG)	LONGITUD (CM)	ANCHO (CM)	ALTURA (CM)	M³	ESTIBA	CAJAS / CAMA
319514	PLATO TRINCHE 19 CM	12	5,04	5,20	39,5	19,2	20	0,006	75	15
319515	PLATO TRINCHE 23 CM	12	7,66	7,87	24	15	24	0,009	90	30
319516	PLATO TRINCHE 28 CM	12	10,65	10,92	29	13	29	0,010	84	28
319517	PLATO CACEROLA 23 CM	6	3,10	3,50	24	22	8	0,004	120	20
319512	TAZÓN SOPERO 350 ML	36	12,22	12,72	39,4	39,4	25,4	0,039	36	9
319511	TAZÓN CÓNICO 400 ML	6	2,20	2,45	38,5	26	70	0,007	84	12
319513	TAZÓN CEREAL 500 ML	24	9,90	10,30	47	31,5	26,7	0,040	28	7
319510	TAZA CONSOMÉ 220 ML	6	1,25	1,42	3	20,5	7,3	0,004	140	20
319518	TARRO 310 ML	12	3,78	4,18	42	30,5	11,5	0,015	40	8
319156	PLATO TRINCHE 19 CM	12	5,04	5,20	20	13,5	20	0,006	168	42
319157	PLATO TRINCHE 23 CM	12	7,66	7,87	24	15	24	0,009	90	30
319158	PLATO TRINCHE 28 CM	12	10,65	10,92	29	13	29	0,012	84	28
319558	TAZÓN SOPERO 350 ML	36	12,22	12,72	39,4	39,4	25,4	0,039	24	9
319154	TAZÓN CÓNICO 400 ML	6	2,20	2,45	38,5	26	70	0,007	84	12
319554	TAZÓN CEREAL 500 ML	24	9,90	10,30	47	31,5	26	0,040	28	7
319152	TAZA CONSOMÉ 220 ML	6	1,25	1,42	3	20,5	7,3	0,004	140	20
319153	TARRO 310 ML	12	3,78	4,18	42	30,5	11,5	0,015	40	8
320138	PLATO TRINCHE 19 CM	12	5,04	5,20	20	13,5	20	0,006	168	42
320137	PLATO TRINCHE 23CM	12	7,66	7,87	24	15	24	0,009	90	30
320136	PLATO TRINCHE 28 CM	12	10,65	10,92	29	13	29	0,110	84	28
320140	TAZÓN SOPERO 350 ML	36	12,22	12,72	39,4	39,4	25,4	0,039	36	9
320139	TAZÓN CÓNICO 400 ML	6	2,20	2,45	38,5	26	70	0,007	84	12
320141	TAZÓN CEREAL 500 ML	24	9,90	10,30	47	31,5	26	0,040	28	7
320143	TAZA CONSOMÉ 220 ML	6	1,25	1,42	3	20,5	7,3	0,004	140	20
320142	TARRO 310 ML	12	3,78	4,18	42	30,5	11,5	0,015	40	8
321138	PLATO TRINCHE 19 CM	12	5,04	5,20	20	13,5	20	0,006	168	42
321137	PLATO TRINCHE 23 CM	12	7,66	7,87	24	15	24	0,009	90	30
321136	PLATO TRINCHE 28 CM	12	10,65	10,92	29	13	29	0,110	84	28
321362	TAZÓN SOPERO 350 ML	36	12,22	12,72	39,4	39,4	25,4	0,039	36	9
321360	TAZÓN CÓNICO 400 ML	6	2,20	2,45	38,5	26	7	0,007	84	12
321340	TAZÓN CEREAL 500 ML	24	9,90	10,30	47	31,5	26	0,040	28	7
321363	TAZA CONSOMÉ 220 ML	6	1,25	1,42	3	20,5	7,3	0,004	140	20
321339	TARRO 310 ML	12	3,78	4,18	42	30,5	11,5	0,015	40	8

LOGÍSTICOS

PROFESIONAL | ECOS DEL MUNDO • POMPEYA

	CÓDIGO	DESCRIPCIÓN	PZS/CAJA	PESO NETO (KG)	PESO BRUTO (KG)	LONGITUD (CM)	ANCHO (CM)	ALTURA (CM)	M ³	ESTIBA	CAJAS / CAMA
POMPEYA	320129	PLATO TRINCHE 19 CM	12	5.04	5.20	20	13.5	20	0.006	168	42
	320134	PLATO TRINCHE 23 CM	12	7.66	7.87	24	15	24	0.009	90	30
	320128	PLATO TRINCHE 28 CM	12	10.65	10.92	29	13	29	0.110	84	28
	320132	TAZÓN SOPERO 350 ML	36	12.22	12.72	42.5	32.5	22	0.039	36	9
	320133	TAZÓN CÓNICO 400 ML	6	2.20	2.45	38.5	26	70	0.007	84	12
	320131	TAZÓN CEREAL 500 ML	24	9.90	10.30	47	31.5	26.7	0.040	28	7
	320135	TAZA CONSOMÉ 220 ML	6	1.25	1.42	3	20.5	7.3	0.004	140	20
	320130	TARRO 310 ML	12	3.78	4.18	42	30.5	11.5	0.015	40	8
	321661	PLATO TRINCHE 19 CM	12	5.04	5.2	39.5	19.2	20	0.006	75	15
	321823	PLATO TRINCHE 23 CM	12	7.66	7.87	24	15	24	0.009	90	30
MORELIA	321824	PLATO TRINCHE 28 CM	12	10.65	10.92	29	13	29	0.012	84	28
	321662	TAZÓN CÓNICO 400 ML	6	2.2	2.45	38.5	26	70	0.007	84	12
	321826	TAZÓN CEREAL 500 ML	24	9.9	10.3	47	31.5	26.7	0.04	28	7
	321825	TARRO 310 ML	12	3.78	4.18	42	30.5	11.5	0.015	40	8

PROFESIONAL | GOURMET

	CÓDIGO	DESCRIPCIÓN	PZS/CAJA	PESO NETO (KG)	PESO BRUTO (KG)	LONGITUD (CM)	ANCHO (CM)	ALTURA (CM)	M ³	ESTIBA	CAJAS / CAMA
ALASKA	321658	PLATO GOURMET 26 CM	12	9.87	10.09	27.5	25	28.2	0.019	48	16
	321665	PLATO GOURMET 24 CM	12	7.21	7.43	27.5	25	28.2	0.019	48	16
	321660	PLATO GOURMET 20 CM	12	4.95	5.17	28.3	20.4	21.4	0.012	80	20
	321666	PLATO GOURMET 18 CM	12	3.85	4.67	28.3	20.4	21.4	0.015	80	20
	321657	PLATO GOURMET 26 CM	12	9.87	10.09	27.5	25	28.2	0.019	48	16
	321663	PLATO GOURMET 24 CM	12	7.21	7.43	27.5	25	28.2	0.019	48	16
	321659	PLATO GOURMET 20 CM	12	4.95	5.17	28.3	20.4	21.4	0.012	80	20
	321664	PLATO GOURMET 18 CM	12	3.85	4.67	28.3	20.4	21.4	0.015	80	20
	323248	PLATO GOURMET 26 CM	12	9.87	10.09	27.5	25	28.2	0.019	48	16
	323249	PLATO GOURMET 24 CM	12	7.21	7.43	27.5	25	28.2	0.019	48	16
CHICAGO	323250	PLATO GOURMET 20 CM	12	4.95	5.17	28.3	20.4	21.4	0.012	80	20
	323251	PLATO GOURMET 18 CM	12	3.85	4.67	28.3	20.4	21.4	0.015	80	20

PROFESIONAL | COLECCIÓN ATELIER

	CÓDIGO	DESCRIPCIÓN	PZS/CAJA	PESO NETO (KG)	PESO BRUTO (KG)	LONGITUD (CM)	ANCHO (CM)	ALTURA (CM)	M ³	ESTIBA	CAJAS / CAMA
COSMIC PEACH	322546	PLATO REGINA 23 CM	12	7.66	7.87	24	15	24	0.009	90	30
	322545	PLATO REGINA 19 CM	12	5.04	5.2	20	13.5	20	0.006	168	42
	322547	PLATO REGINA 28 CM	12	10.65	10.92	29.5	29.5	15.2	0.012	84	28
	322558	TARRO Y CURVO 310 ML	12	3.78	4.18	42	30.5	11.5	0.015	40	8
	322559	TAZÓN CEREAL 500 ML	24	9.9	10.3	39.4	25.4	39.4	0.040	28	7
	322560	TAZÓN CÓNICO 400 ML	6	18.11	18.61	41.4	35.5	19.5	0.060	16	4
	322562	TAZÓN CÓNICO 550 ML	36	15.91	17.25	46.9	46.9	27.6	0.060	16	4
	322579	PLATO CACEROLA 23 CM	6	3.1	3.35	24	22	13	0.004	120	20
	322614	PLATO CACEROLA 23 CM	6	3.1	3.35	24	22	13	0.004	120	20
	322616	PLATO GOURMET 26 CM	12	9.87	10.09	27.5	25	28.2	0.019	48	16
CHIC GRAY	322618	PLATO REGINA 23 CM	12	7.66	7.87	24	15	24	0.009	90	30
	322619	PLATO REGINA 28 CM	12	10.65	10.92	29.5	29.5	15.2	0.012	84	28
	322617	PLATO REGINA 19 CM	12	5.04	5.2	20	13.5	20	0.006	168	42
	322659	TARRO Y-CURVO 310 ML	12	3.78	4.18	42	30.5	11.5	0.015	40	8
	322655	TAZÓN CEREAL 500 ML	24	9.9	10.3	39.4	25.4	39.4	0.040	28	7
	322638	TAZÓN CÓNICO 400ML	6	18.11	18.61	41.4	35.5	19.5	0.060	16	4
	322637	TAZÓN CÓNICO 550 ML	36	15.91	17.25	46.9	46.9	27.6	0.060	16	4
	322609	PLATO CACEROLA 23 CM	6	3.1	3.35	24	22	13	0.004	120	20
	322610	PLATO GOURMET 26 CM	12	9.87	10.09	27.5	25	28.2	0.019	48	16
	322611	PLATO REGINA 28 CM	12	10.65	10.92	29.5	29.5	15.2	0.012	84	28
GOLD AND ART	322612	PLATO REGINA 23 CM	12	7.66	7.87	24	15	24	0.009	90	30
	322613	PLATO REGINA 19 CM	12	5.04	5.2	20	13.5	20	0.006	168	42
	322622	PLATO REGINA 28 CM	12	10.65	10.92	29.5	29.5	15.2	0.012	84	28
	322621	PLATO REGINA 23 CM	12	7.66	7.87	24	15	24	0.009	90	30
	322620	PLATO REGINA 19 CM	12	5.04	5.2	20	13.5	20	0.006	168	42
	322631	PLATO CACEROLA 23 CM	6	3.1	3.35	24	22	13	0.004	120	20
	322624	PLATO GOURMET 26 CM	12	9.87	10.09	27.5	25	28.2	0.019	48	16
	322625	TARRO Y- CURVO 310 ML	12	3.78	4.18	42	30.5	11.5	0.015	40	8
	313898	TAZÓN CÓNICO 400 ML	24	9.9	10.3	39.4	25.4	39.4	0.040	28	7
	313899	TAZÓN CÓNICO 550 ML	6	18.11	18.61	41.4	35.5	19.5	0.060	16	4
BROWN LIFE	309058	TAZÓN CEREAL 500 ML	36	15.91	17.25	46.9	46.9	27.6	0.060	16	4

PROFESIONAL | ELEGANCE

	CÓDIGO	DESCRIPCIÓN	PZS/CAJA	PESO NETO (KG)	PESO BRUTO (KG)	LONGITUD (CM)	ANCHO (CM)	ALTURA (CM)	M³	ESTIBA	CAJAS / CAMA
CUADRADA	301645	PLATO TRINCHE 25.4 CM	36	27	27.50	53	26.5	29	0.041	50	10
	301652	PLATO BASE 29.5 CM	24	25.5	26.00	52	32	32.5	0.054	40	8
	301654	PLATO RECTANGULAR 25 CM	24	16	16.50	36	27	21	0.02	90	18
	301650	PLATO RECTANGULAR 32 CM	6	6.5	7.00	33.5	22.5	13	0.098	90	18
	301651	PLATO RECTANGULAR 35 CM	6	9.5	10.00	37	26	14	0.013	75	15
	301647	PLATO SOPERO 22 CM	36	20.5	21.00	47	24	30	0.034	50	10
	301653	TAZÓN CEREAL 410 ML	24	11.5	12.00	38	38	18.5	0.026	40	8
	313746	TAZA MOKA 100 ML	24	6	6.70	48.5	16	23	0.018	60	12
	313748	TAZA CAFE 210 ML	36	8.8	9.40	60.5	20	24.5	0.03	60	12
	301661	TARRO CAPUCHINO 300 ML	36	10.8	11.80	39	32	44.5	0.06	50	10
	313747	PLATO P/TAZA MOKA 8 CM	36	6.9	7.40	41	13.5	23	0.013	60	12
	313749	PLATO CAFÉ 14 CM	36	8.5	9.40	48.5	16	23	0.018	70	14
	316197	PLATO PASTEL 20 CM	36	13.5	15.50	41.5	23	21	0.02	75	15
	301658	AZUCARERA 250 ML	36	9	9.50	39	32	45.5	0.057	75	15
	301659	CREMERA 300 ML	36	8	8.50	39	30	37	0.043	75	15
	301655	SALSERA 450 ML	24	6.5	7.00	45	33	40	0.059	60	15
	301656	SALERO	24	9	9.50	38	25	38.5	0.036	150	30
	301657	PIMENTERO	24	9	9.50	38	25	38.5	0.036	150	30
	301660	TETERA 1.7 L	6	6.5	7.00	58	37	20	0.042	75	15
	COUPE	319035	PLATO TRINCHE COUPE 19.5 CM	36	11.880	13.80	41.5	22.5	21	0.020	70
319041		PLATO TRINCHE COUPE 26 CM	36	22.320	24.15	53	27	28.5	0.041	48	12
319541		PLATO TRINCHE COUPE 27.5 CM	24	27.000	27.50	53	26.5	29	0.041	50	10
319039		PLATO TRINCHE COUPE 31.5 CM	24	24.360	25.60	48.5	32.5	32.5	0.051	20	4
319037		PLATO SOPERO COUPE 20 CM	36	13.140	14.95	42.5	32.5	22	0.030	50	10
319542		TAZÓN CEREAL 560 ML	36	11.5	12.00	38	38	18.5	0.026	24	6
REDONDA	319038	PLATO TRINCHE REDONDO 21.5 CM	36	13.32	15.00	45.5	24.5	23	0.025	80	16
	319036	PLATO TRINCHE REDONDO 27 CM	36	24.12	26.00	56	28	28.5	0.044	50	10
	319034	PLATO TRINCHE REDONDO 32.5 CM	24	24.36	26.20	48.5	34	34	0.056	40	8
	319040	PLATO SOPERO REDONDO 22.5 CM	36	14.58	16.40	47	24	29.5	0.033	50	10

PROFESIONAL | COLECCIÓN MESSINA

	CÓDIGO	DESCRIPCIÓN	PZS/CAJA	PESO NETO (KG)	PESO BRUTO (KG)	LONGITUD (CM)	ANCHO (CM)	ALTURA (CM)	M³	ESTIBA	CAJAS / CAMA
	322900	PLATO CACEROLA 17 CM	12	5.08	8	40.5	26.5	26	0.0279	9	4
	322901	PLATO COUPE OVALADO 30 X 22 CM	12	7.08	8.5	39.5	30	29.5	0.03673	9	4
	322902	PLATO PASTA BOWL REDONDO 21 CM	24	9.67	11.6	40	26.5	26	0.03673	9	4
	322903	PLATO PASTA BOWL REDONDO 26 CM	6	3.42	4.1	29	28.5	13.5	0.0116	12	5
	322904	PLATO TRINCHE CUADRADO 21 CM	24	4.75	5.4	41	21	10.5	0.00904	9	5
	322905	PLATO PASTA REDONDO 29 CM	9	9.63	11.55	45	32	32	0.046	6	3
	322906	PLATO PASTA REDONDO 26 CM	6	3.67	4.4	29	29	13.5	0.011	9	6
	322907	PLATO PASTA BOWL REDONDO 30 CM	6	5.25	6.3	32	32	15	0.01302	9	5
	322909	PLATO TRINCHE CUADRADO 30 CM	12	14.75	17.7	49	34.5	34	0.05748	6	3
	322910	PLATO TRINCHE OVALADO 24 CM	16	7.29	8.75	39.5	30	29.5	0.03673	9	3
	322911	PLATO TRINCHE OVALADO 36 CM	9	9.83	11.95	42	33	29	0.04608	6	3
	322912	PLATO TRINCHE RECT. 22 X 13 CM	48	17.08	17.5	40.5	26.5	26	0.0279	9	4
	322913	PLATO TRINCHE RECT. 34 X 20 CM	6	4.75	5.4	41	21	10.5	0.00904	9	5
	322914	PLATO TRINCHE REDONDO 30 CM	6	6.2	6	29.5	32	14.7	0.00882	12	5
	322915	PLATO TRINCHE CUADRADO 26 CM	24	18.42	22.1	39.5	29.5	30	0.01934	9	3
	322916	TAZON CUADRADO 100 ML	48	6.67	8	29.5	29.5	41	0.035	12	2
	322917	TAZON DE ARROZ REDONDO 12 CM	24	10.01	12	39.5	30.5	29	0.01889	9	3
	322918	TAZON DE ARROZ REDONDO 15 CM	24	10.52	12.65	49	34.5	34	0.05748	6	3

PROFESIONAL | PELTRE DE MESA

	CÓDIGO	DESCRIPCIÓN	PZS/CAJA	PESO NETO (KG)	PESO BRUTO (KG)	LONGITUD (CM)	ANCHO (CM)	ALTURA (CM)	M³	ESTIBA	CAJAS / CAMA
NEGRO	315289	PLATO TRINCHE CON ALA 16 CM	6	1.50	1.75	18.0	18.0	8.5	0.003	833	17
	315625	PLATO TRINCHE 22 CM	6	1.12	1.28	23.4	23.4	8.6	0.005	425	17
	315276	PLATO TRINCHE CON ALA 24 CM	6	3.89	3.89	26.5	10.2	26.5	0.007	208	13
	315627	PLATO TRINCHE 26 CM	6	1.54	1.78	27.2	10.6	27.7	0.008	208	13
	315288	PLATO TRINCHE CON ALA 27 CM	6	4.43	5.26	31.6	31.6	11.0	0.011	99	11
	315629	PLATO TRINCHE 30 CM	6	2.65	3.11	31.0	31.0	10.5	0.010	99	11
	315279	PLATO TRINCHE CON ALA 32 CM	6	6.52	7.31	36.2	33.8	8.5	0.010	144	16
	315281	CHAROLA 28 CM	6	5.83	6.53	12.0	32.0	32.0	0.012	99	11
	315636	BOWL 500 ML	6	0.74	0.88	16.8	16.8	16.6	0.005	392	8
	315638	BOWL 1 L	6	1.28	1.50	21.3	21.0	19.8	0.009	324	9
	315757	MEZCALERO 85 ML	6	0.27	0.39	18.0	17.8	8.3	0.003	833	17
	315643	TAZA CAFÉ 360 ML	6	1.36	1.64	26.2	17.3	13.8	0.006	320	10
	315634	TARRO CERVECERO 620 ML	6	1.08	1.31	35.3	19.3	15.6	0.011	216	9
	317893	SALSERA 375 ML	6	0.69	0.91	10.3	25.4	37.7	0.010	208	13
	315600	CAFETERA CHICA 600 ML	6	1.60	2.08	43.0	17.0	25.5	0.019	96	8
	318635	TORTILLERO 20 CM	6	3.51	4.40	52.0	26.3	30.1	0.041	32	8
	315290	COMAL 28 CM	6	5.13	5.96	31.0	31.0	11.0	0.011	99	11
	315603	CUCHARA SALSAS 15 CM	48	1.15	1.51	24.0	23.0	8.0	0.004	375	15
	315608	OLLA CONVEXA 920 ML	6	1.64	2.30	27.1	31.8	31.8	0.027	64	4
	315623	PLATO MULTIUSOS 26 CM	6	1.614	1.908	10.5	27.3	27	0.0077	16	13
BLANCO	315275	PLATO TRINCHE CON ALA 16 CM	6	1.50	1.75	18.0	18.0	8.5	0.003	833	17
	315624	PLATO TRINCHE 22 CM	6	1.12	1.28	23.4	23.4	8.6	0.005	425	17
	315286	PLATO TRINCHE CON ALA 24 CM	6	3.89	3.89	26.5	10.2	26.5	0.007	208	13
	315626	PLATO TRINCHE 26 CM	6	1.54	1.78	27.2	10.6	27.7	0.008	208	13
	315278	PLATO TRINCHE CON ALA 27 CM	6	4.43	5.26	31.6	31.6	11.0	0.011	99	11
	315628	PLATO TRINCHE 30 CM	6	2.65	3.11	31.0	31.0	10.5	0.010	99	11
	315285	PLATO TRINCHE CON ALA 32 CM	6	6.52	7.31	36.2	33.8	8.5	0.010	144	16
	315287	CHAROLA 28 CM	6	5.83	6.53	12.0	32.0	32.0	0.012	99	11
	315635	BOWL 500 ML	6	0.74	0.88	16.8	16.8	16.6	0.005	392	8
	315637	BOWL 1 L	6	1.28	1.50	21.3	21.0	19.8	0.009	324	9
	315752	MEZCALERO 85 ML	6	0.27	0.39	18.0	17.8	8.3	0.003	833	17
	315642	TAZA CAFÉ 360 ML	6	1.36	1.64	26.2	17.3	13.8	0.006	320	10
	315633	TARRO CERVECERO 620 ML	6	1.08	1.31	35.3	19.3	15.6	0.011	216	9
	317892	SALSERA 375 ML	6	0.69	0.91	10.3	25.4	37.7	0.010	208	13
	315599	CAFETERA CHICA 600 ML	6	1.60	2.08	43.0	17.0	25.5	0.019	96	8
	315602	CUCHARA SALSAS 15 CM	48	1.15	1.51	24.0	23.0	8.0	0.004	375	15
	315607	OLLA CONVEXA 920 ML	6	1.64	2.30	27.0	29.5	29.5	0.024	80	5
	315620	PLATO MULTIUSOS 24 CM	6	1.352	1.634	10.3	25.4	37.7	0.0099	16	13

DUREZZA | COLECCIÓN MADRILEÑA

CÓDIGO	DESCRIPCIÓN	PZS/CAJA	PESO NETO (KG)	PESO BRUTO (KG)	LONGITUD (CM)	ANCHO (CM)	ALTURA (CM)	M³	ESTIBA	CAJAS / CAMA
319134	PLATO PANERO 16 CM	24	5.30	5.70	24.5	17.6	18.2	0.008	138	23
38519	PLATO PASTEL 20 CM	24	7.77	8.25	29.6	22.2	22.8	0.014	80	20
36071	PLATO TRINCHE 24 CM	24	12.96	13.36	24.5	24.5	25.5	0.015	100	25
38515	PLATO TRINCHE 27 CM	24	16.50	17.40	28.4	25.5	29.4	0.021	48	16
38518	PLATO SOPERO 700 ML	24	10.32	11.20	29.6	22.2	22.8	0.014	54	18
38934	TAZÓN SOPERO 350 ML	36	12.22	12.72	39.4	39.4	25.4	0.039	24	6
300015	TAZÓN CEREAL 500 ML	36	18.11	18.61	46.9	46.9	27.4	0.060	16	4
38520	PLATO P/TAZA 16 CM	24	5.45	5.72	24.5	17.6	18.6	0.007	138	23
38521	TAZA 290 ML	24	5.42	6.30	39.6	32.2	18.6	0.023	54	9

DUREZZA | COLECCIÓN BARROCO

CÓDIGO	DESCRIPCIÓN	PZS/CAJA	PESO NETO (KG)	PESO BRUTO (KG)	LONGITUD (CM)	ANCHO (CM)	ALTURA (CM)	M³	ESTIBA	CAJAS / CAMA
320563	PLATO PANERO 16 CM	24	5.45	5.72	24.5	17.6	18.2	0.007	138	23
3167	PLATO PASTEL 20 CM	24	7.7	8.25	28.3	20.4	21.4	0.012	80	20
3188	PLATO TRINCHE 27 CM	24	16.50	17.40	28.4	25.5	29.4	0.021	48	16
3234	PLATO SOPERO 390 ML	24	9.67	10.55	22.8	22.2	29.6	0.014	54	18
3268	TAZA 290 ML	24	5.42	6.30	39.6	32.2	18.6	0.023	54	9

DUREZZA | VINAFERA BLANCH

CÓDIGO	DESCRIPCIÓN	PZS/CAJA	PESO NETO (KG)	PESO BRUTO (KG)	LONGITUD (CM)	ANCHO (CM)	ALTURA (CM)	M³	ESTIBA	CAJAS / CAMA
3746	PLATO TRINCHE 27 CM	24	17.15	17.38	28.4	24.8	29.4	0.020	48	16
3740	PLATO P/TAZA 16 CM	24	5.32	5.72	24.5	17.6	18.2	0.007	138	23
3738	PLATO PASTEL 20 CM	24	8.55	8.78	28.3	20.4	21.4	0.012	80	20
3765	PLATO SOPERO 480 ML	24	9.67	10.55	29.6	22.2	22.8	0.018	54	18
3770	TAZA 290 ML	24	6.15	6.37	39.6	32.2	18.6	0.024	54	9

DUREZZA | COLECCIÓN MAUVE

CÓDIGO	DESCRIPCIÓN	PZS/CAJA	PESO NETO (KG)	PESO BRUTO (KG)	LONGITUD (CM)	ANCHO (CM)	ALTURA (CM)	M³	ESTIBA	CAJAS / CAMA
317069	PLATO P/TAZA 16 CM	24	5.32	5.72	24.5	17.6	18.2	0.007	138	23
317068	PLATO PASTEL 19 CM	24	7.87	8.27	28.3	20.4	21.4	0.012	80	20
317066	PLATO TRINCHE 27 CM	24	16.50	17.40	28.4	25.5	29.4	0.021	48	16
317067	PLATO SOPERO 700 ML	24	10.32	11.20	29.6	22.2	22.8	0.014	54	18
317070	TAZA 290 ML	24	5.18	5.68	39.6	32.2	18.6	0.023	54	9

DUREZZA | COLECCIÓN MAUVE

CÓDIGO	DESCRIPCIÓN	PZS/CAJA	PESO NETO (KG)	PESO BRUTO (KG)	LONGITUD (CM)	ANCHO (CM)	ALTURA (CM)	M³	ESTIBA	CAJAS / CAMA
317214	PLATO P/TAZA 16 CM	24	5.32	5.72	24.5	17.6	18.2	0.007	138	23
317213	PLATO PASTEL 19 CM	24	7.87	8.27	28.3	20.4	21.4	0.012	80	20
317211	PLATO TRINCHE 27 CM	24	16.50	17.40	28.4	25.5	29.4	0.021	48	16
317212	PLATO SOPERO 700 ML	24	10.32	11.20	29.6	22.2	22.8	0.014	54	18
317215	TAZA 290 ML	24	5.18	5.68	39.6	32.2	18.6	0.023	54	9
317224	PLATO PARA TAZA 16 CM	24	5.32	5.72	24.5	17.6	18.2	0.007	138	23
317223	PLATO PASTEL 19 CM	24	7.87	8.27	28.3	20.4	21.4	0.012	80	20
317221	PLATO TRINCHE 27 CM	24	16.50	17.40	28.4	25.5	29.4	0.021	48	16
317222	PLATO SOPERO 700 ML	24	10.32	11.20	29.6	22.2	22.8	0.014	54	18
317225	TAZA 290 ML	24	5.18	5.68	39.6	32.2	18.6	0.023	54	9

DUREZZA | COLECCIÓN CIRCLES

CÓDIGO	DESCRIPCIÓN	PZS/CAJA	PESO NETO (KG)	PESO BRUTO (KG)	LONGITUD (CM)	ANCHO (CM)	ALTURA (CM)	M³	ESTIBA	CAJAS / CAMA
314769	PLATO TRINCHE 26 CM	24	18.55	18.94	28.4	25.5	29.4	0.021	48	16
314772	PLATO P/TAZA 16 CM	24	4.66	5.16	32	21.6	17.2	0.011	138	23
314771	PLATO PASTEL 21 CM	24	8.64	8.95	22.2	22.2	22.3	0.010	80	20
314770	PLATO SOPERO 400 ML	24	10.12	10.62	22.8	22.2	29.6	0.014	54	18
320079	TAZÓN CEREAL 500 ML	24	9.90	10.30	47	31.5	26.7	0.040	28	7
314773	TAZA 250 ML	24	5.73	6.69	39.6	32.2	18.6	0.023	40	8
319433	TARRO 310 ML	24	7.39	8.18	42.7	31	23.2	0.030	40	8

DUREZZA | COLECCIÓN DIAMONDS

CÓDIGO	DESCRIPCIÓN	PZS/CAJA	PESO NETO (KG)	PESO BRUTO (KG)	LONGITUD (CM)	ANCHO (CM)	ALTURA (CM)	M³	ESTIBA	CAJAS / CAMA
321925	PLATO PANERO 16 CM	24	5.45	5.72	24.5	17.6	18.2	0.007	90	18
321924	PLATO PASTEL 20 CM	24	7.77	8.25	28.3	20.4	21.4	0.012	80	20
321922	PLATO TRINCHE 27 CM	24	16.5	17.4	28.4	25.5	29.4	0.021	48	16
321923	PLATO SOPERO 380 ML	24	9.67	10.55	29.6	22.2	22.8	0.014	54	18
321926	TARRO 340 ML	24	8.15	9.2	42.7	31	23.2	0.030	40	8

DUREZZA | COLECCIÓN ANTARTIC

CÓDIGO	DESCRIPCIÓN	PZS/CAJA	PESO NETO (KG)	PESO BRUTO (KG)	LONGITUD (CM)	ANCHO (CM)	ALTURA (CM)	M³	ESTIBA	CAJAS / CAMA
308191	PLATO PASTEL 19 CM	12	4.33	4.52	21	21	13.5	0.006	80	20
308189	PLATO TRINCHE 25 CM	12	7.83	8.15	28.5	28.5	15	0.012	48	12
308190	PLATO SOPERO 610 ML	12	7.02	7.25	22.5	22.5	16.3	0.008	64	16
308192	PLATO P/TAZA 15 CM	12	2.93	3.07	17.5	17.5	14	0.004	100	20
308193	TAZA 230 ML	12	2.76	3.11	39	32	9.5	0.012	28	7

DUREZZA | COLECCIÓN TALAVERA

CÓDIGO	DESCRIPCIÓN	PZS/CAJA	PESO NETO (KG)	PESO BRUTO (KG)	LONGITUD (CM)	ANCHO (CM)	ALTURA (CM)	M³	ESTIBA	CAJAS / CAMA
317275	PLATO TRINCHE 27 CM	24	16.50	17.40	28.4	25.5	29.4	0.021	48	16
317276	PLATO SOPERO 700 ML	24	10.32	11.20	29.6	22.2	22.8	0.014	54	18
317277	PLATO PASTEL 19 CM	24	7.87	8.27	28.3	20.4	21.4	0.012	80	20
317278	PLATO P/TAZA 16 CM	24	5.45	5.72	24.5	17.6	18.6	0.007	138	23
317279	TAZA 290 ML	24	5.18	5.68	39.6	32.2	18.6	0.023	54	9
317265	PLATO TRINCHE 27 CM	24	16.50	17.40	28.4	25.5	29.4	0.021	48	16
317267	PLATO SOPERO 700 ML	24	10.32	11.20	29.6	22.2	22.8	0.014	54	18
317266	PLATO PASTEL 19 CM	24	7.87	8.27	28.3	20.4	21.4	0.012	80	20
317268	PLATO P/TAZA 16 CM	24	5.45	5.72	24.5	17.6	18.6	0.007	138	23
317269	TAZA 290 ML	24	5.18	5.68	39.6	32.2	18.6	0.023	54	9

DUREZZA | COLECCIÓN MELAMINA

CÓDIGO	DESCRIPCIÓN	PZS/CAJA	PESO NETO (KG)	PESO BRUTO (KG)	LONGITUD (CM)	ANCHO (CM)	ALTURA (CM)	M³	ESTIBA	CAJAS / CAMA
35948	PLATO AVENERO 5.9 L	24	3.12	3.64	29.5	15	28	0.012	140	28
35986	PLATO P/POSTRE 130 ML	24	1.08	1.22	23	11.7	11.5	0.003	540	45
35993	TAZA 263 ML	24	1.68	1.85	21	20.5	18	0.008	210	30
35985	PLATO P/CEREAL 396 ML	24	1.68	1.91	31	15.5	13.5	0.006	240	24
35983	PLATO PASTEL 227 ML	24	4.12	4.62	20	19.8	18.5	0.007	210	30
35989	PLATO TRINCHE 23 CM	24	3.36	3.84	23.5	23.2	19	0.010	140	20
35987	PLATO TRINCHE 25 CM	24	4.20	4.80	26	25.8	22	0.015	96	16
35997	PLATO TRINCHE C/ DIVISIÓN 28 CM	24	3.84	5.10	61	25.5	18.5	0.017	96	16
35988	PLATÓN TAMPIQUEÑO 29 CM	24	4.08	4.57	30	21	22.3	0.014	120	20
35991	PLATÓN TAMPIQUEÑO 33 CM	24	5.40	6.06	34.5	25.5	22	0.019	72	12
35994	PLATÓN CUADRILONGO 25 CM	24	4.80	5.25	26	19.3	24	0.012	120	24
36139	PLATO POSTRE 16.5 CM	24	1.80	1.97	17.5	17.3	15	0.005	378	42
35990	PLATO P/TAZA 13.7 CM	24	1.32	1.46	14.5	14.3	17.5	0.004	448	56
35996	PLATO SOPERO 400 ML	24	3.12	3.46	19.5	19.3	18	0.007	210	30
35992	TAZA 230 ML	24	2.28	2.45	25.5	17	23	0.010	168	28
35995	CHAROLA C/ DIVISIÓN 28 CM	24	5.76	6.32	26.5	24.5	21	0.014	120	20

DUREZZA | MELANINA

CÓDIGO	DESCRIPCIÓN	PZS/CAJA	PESO NETO (KG)	PESO BRUTO (KG)	LONGITUD (CM)	ANCHO (CM)	ALTURA (CM)	M³	ESTIBA	CAJAS / CAMA
35948	PLATO AVENERO 5.9 L	24	3.12	3.64	29.5	15	28	0.012	140	28
35993	TAZA 263 ML	24	1.68	1.85	21	20.5	18	0.008	210	30
35985	PLATO P/CEREAL 396 ML	24	1.68	1.91	31	15.5	13.5	0.006	240	24
35983	PLATO PASTEL 227 ML	24	4.12	4.62	20	19.8	18.5	0.007	210	30
35989	PLATO TRINCHE 23 CM	24	3.36	3.84	23.5	23.2	19	0.010	140	20
35987	PLATO TRINCHE 25 CM	24	4.20	4.80	26	25.8	22	0.015	96	16
35997	PLATO TRINCHE C/ DIVISIÓN 28 CM	24	3.84	5.10	61	25.5	18.5	0.017	96	16
35988	PLATÓN TAMPIQUEÑO 29 CM	24	4.08	4.57	30	21	22.3	0.014	120	20
35991	PLATÓN TAMPIQUEÑO 33 CM	24	5.40	6.06	34.5	25.5	22	0.019	72	12
35994	PLATÓN CUADRILONGO 25 CM	24	4.80	5.25	26	19.3	24	0.012	120	24
36139	PLATO POSTRE 16.5 CM	24	1.80	1.97	17.5	17.3	15	0.005	378	42
35990	PLATO P/TAZA 13.7 CM	24	1.32	1.46	14.5	14.3	17.5	0.004	448	56
35992	TAZA 230 ML	24	2.28	2.45	25.5	17	23	0.010	168	28
35995	CHAROLA C/ DIVISIÓN 28 CM	24	5.76	6.32	26.5	24.5	21	0.014	120	20

DUREZZA ELITE | COLECCIÓN SARAPE

	CÓDIGO	DESCRIPCIÓN	PZS/CAJA	PESO NETO (KG)	PESO BRUTO (KG)	LONGITUD (CM)	ANCHO (CM)	ALTURA (CM)	M³	ESTIBA	CAJAS / CAMA
	322833	PLATO TRINCHE 26 CM	24	18.55	18.94	28.4	25.5	29.4	0.021	48	16
	322932	PLATO SOPERO 400 ML	24	10.12	10.6	22.8	22.2	29.6	0.014	54	18
	322832	PLATO PASTEL 21 CM	24	8.64	8.96	22.2	22.2	22.3	0.011	80	20
AVELLANA	320807	TAZÓN CEREAL 500 ML	24	9.9	0.3	47	31.5	26.7	0.040	3	18
	320810	TARRO 310 ML	24	7.39	8.18	42.7	31	23.2	0.031	5	8
AZUL	320813	TAZÓN CEREAL 500 ML	24	9.9	10.3	47	31.5	26.7	0.040	3	18
	320811	TARRO 310 ML	24	7.39	8.18	42.7	31	23.2	0.031	5	8
CORAL	320817	TAZÓN CEREAL 500 ML	24	9.9	10.3	47	31.5	26.7	0.040	3	18
	320818	TARRO 310 ML	24	7.39	8.18	42.7	31	23.2	0.031	5	8
VAINILLA	320820	TAZÓN CEREAL 500 ML	24	9.9	10.3	47	31.5	26.7	0.040	3	18
	320822	TARRO 310 ML	24	7.39	8.18	42.7	31	23.2	0.031	5	8

GALERÍA

DE COMBINACIONES Y ESTILOS











CONTÁCTANOS